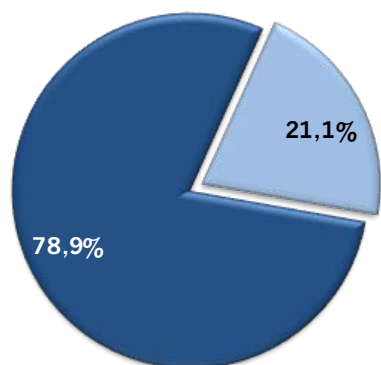


FRAUENANTEILE INNERHALB DES STADTKONZERNS

Anteil Frauen in Geschäftsleitungen

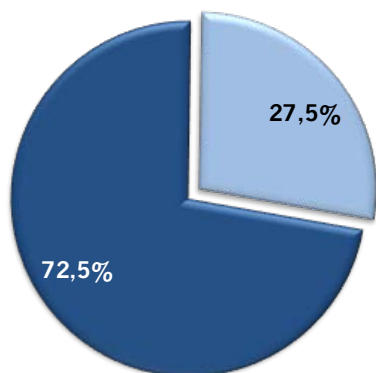


**Summe aller besetzten
Geschäftsleitungspositionen:**
190 (Vj.:190)

Anteil männlich:
78,9% (Vj.: 79,5%)

Anteil weiblich:
21,1% (Vj.: 20,5%)

Anteil Frauen in Aufsichtsgremien

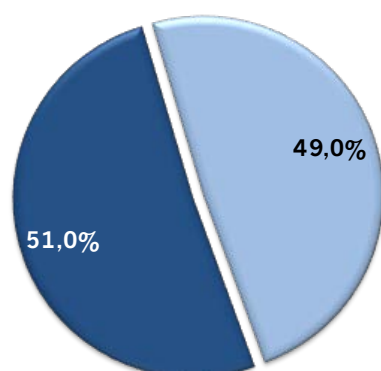


**Summe aller besetzten
Positionen in Aufsichtsgremien:**
374 (Vj.: 386)

Anteil männlich:
72,5% (Vj.: 71,2%)

Anteil weiblich:
27,5% (Vj.: 28,8%)

Anteil Frauen an Gesamtbelegschaft (inkl. Auszubildende)



Summe Beschäftigte¹:
8.437 (Vj.: 8.056)

Anteil männlich:
51,0% (Vj.: 52,4%)

Anteil weiblich:
49,0% (Vj.: 47,6%)

¹Die Summe der dargestellten Beschäftigten bezieht sich auf die zur Verfügung gestellten Beschäftigtenzahlen, bei denen eine Unterteilung der Geschlechter vorgenommen wurde. Die Gesamtsumme der Beschäftigten des Stadtkonzerns inkl. Auszubildende beläuft sich auf 8.437 (Vorjahr: 8.056) Personen.