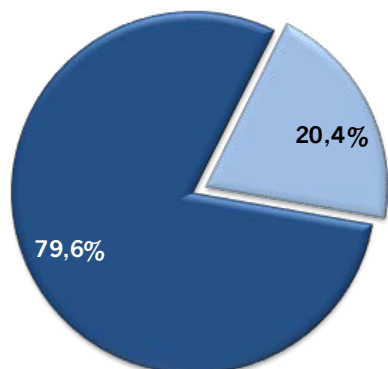


## FRAUENANTEILE INNERHALB DES STADTKONZERNS

### Anteil Frauen in Geschäftsleitungen

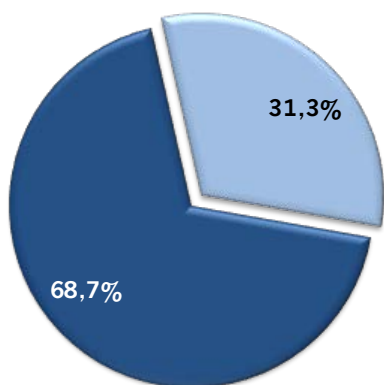


**Summe aller besetzten  
Geschäftsleitungspositionen:**  
196 (Vj.:193)

**Anteil männlich:**  
79,6% (Vj.: 78,8%)

**Anteil weiblich:**  
20,4% (Vj.: 21,2%)

### Anteil Frauen in Aufsichtsgremien

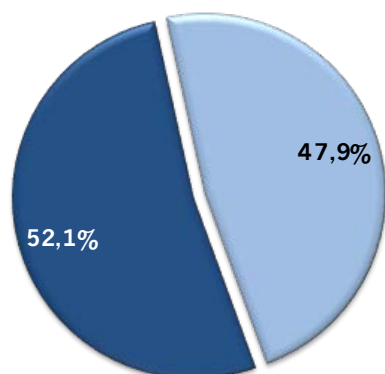


**Summe aller besetzten  
Positionen in Aufsichtsgremien:**  
348 (Vj.: 381)

**Anteil männlich:**  
68,7% (Vj.: 71,4%)

**Anteil weiblich:**  
31,3% (Vj.: 28,6%)

### Anteil Frauen an Gesamtbelegschaft (inkl. Auszubildende)



**Summe Beschäftigte<sup>1</sup>:**  
8.686 (Vj.: 8.296)

**Anteil männlich:**  
52,1% (Vj.:52,1%)

**Anteil weiblich:**  
47,9% (Vj.: 47,9%)

<sup>1</sup>Die Summe der dargestellten Beschäftigten bezieht sich auf die zur Verfügung gestellten Beschäftigtenzahlen, bei denen eine Unterteilung der Geschlechter vorgenommen wurde. Die Gesamtsumme der Beschäftigten des Stadtkonzerns inkl. Auszubildende beläuft sich auf 8.686 (Vorjahr: 8.296) Personen.

## FINANZ-, LEISTUNGS- UND WIRKUNGSZIELE

Die folgenden Kennzahlen ausgewählter Unternehmen werden durch die jeweiligen Gesellschaften quartalsweise gegenüber dem Beteiligungsmanagement der Wissenschaftsstadt Darmstadt (HEAG) berichtet und für Steuerungs-zwecke verwendet.

Gesellschaft	Kerngröße 1	Kerngröße 2	Kerngröße 3	Kerngröße 4
<b>HEAG-Konzern</b>	ROCE	Beschäftigte	Auszubildende	Investitionen in immaterielle Sachanlagen
HEAG	ROCE	Prognostizierte Ausschüttung	Beschäftigte Beteiligungsmanagement	Verschuldungsgrad HEAG
<b>Teilkonzern ENTEGA AG</b>	ROCE	Beschäftigte	Verschuldungsgrad Teilkonzern	Anlagendeckungsgrad II Teilkonzern
ENTE GA AG	ROCE	Beschäftigte	Anlagendeckungsgrad II ENTEGA	Verschuldungsgrad ENTEGA
citiworks AG	ROCE	Beschäftigte	Bürgerschaftsauslastung	-
COU NT+CARE GmbH & Co. KG	ROCE	Beschäftigte	-	-
e-netz Südhessen AG	ROCE	Stromnetz	Gasnetz	Strom-Hausanschlüsse
ENTE GA Medianet GmbH	ROCE	Glasfasernetz	Beschäftigte	Kundenverträge
ENTE GA Plus GmbH	ROCE	Stromverträge	Gasverträge	Telekommunikationsverträge
ENTE GA Regenerativ GmbH	ROCE	Beschäftigte	Regenerative Erzeugungskapazität	Anlagevermögen ENTEGA Regenerativ
<b>Teilkonzern bauverein AG</b>	EK-Quote	Wohnungsleerstandsquote	Ergebnis BVD Gewerbe	Ergebnis HEAG Wohnbau
bauverein AG	Wohnungsleerstandsquote	Eigenkapitalrendite	Fluktuation (Neuvermietung)	Mieterprivatisierung
BVD NewLiving GmbH & Co. KG	Kosten der Erschließung Ludwigshöhviertel	Stand Erschließung Ludwigshöhviertel	verkaufte Fläche Ludwigshöhviertel kum.	Vermarktungsrestfläche Ludwigshöhviertel
<b>Teilkonzern HEAG mobilo GmbH</b>	Adj. Jahresüberschuss	Wertzuwachs durch Fördermittel	vermeidene CO2-Emissionen	Fahrgäste HEAG-Bus und -Straßenbahn
HEAG mobilo GmbH	Kostendeckungsgrad	Niederflur-Quote Straßenbahnhaltestelle	Fremdüberwachung Leitstelle	Mitarbeiter Infrastruktur
HEAG mobiBus GmbH & Co. KG	ROCE	Mitarbeiter Omnibusbetrieb	Betriebsleistung	Fahrgäste mobiBus
DADINA	Kostendeckungsgrad	Entwicklung Fahrgastzahl	Pünktlichkeit	Zufriedenheit
Eigenbetrieb für kommunale Aufgaben und Dienstleistungen (EAD)	Kostendeckungsgrad	Gebühren am Umsatz	Qualitätsnote Sauberkeit	Verwertungs-Beseitigungs-Quote
Eigenbetrieb Kulturinstitute	Kostendeckungsgrad	Beschäftigte	Ausleihungen Stadtbibliothek	Eintrittserlöse Mathildenhöhe
Institut Wohnen und Umwelt GmbH (IWU)	Kostendeckungsgrad	Anzahl betreuter Projekte	Beschäftigte	Deckungsbeitrag aus Drittmitteln
Klinikum Darmstadt GmbH	Kostendeckungsgrad	Case Mix	Fallzahl	Auslastung
Verwaltungsverband Gesundheitsamt	Kostendeckungsgrad	Medizinische Untersuchungen	Belehrungen Infektionsschutzgesetz (IfSG)	-
Wissenschafts- u. Kongresszentrum Darmstadt GmbH & Co. KG	Kostendeckungsgrad	Beschäftigte	Veranstaltungen	Besucher
Wissenschaftsstadt Darmstadt Marketing GmbH	Kostendeckungsgrad	-	-	-
ZAS Zweckverband Abfallverwertung Südhessen	Angelieferte Müllmenge	davon: EAD	davon: Riedwerke	davon: Abfälle zur Verwertung